

## INSTRUCTIVO PARA REVISION DE RESULTADOS EN WEB

Estimado paciente, para poder acceder a sus resultados vía web, debe ingresar a la siguiente página desde su navegador: **www.precisa.com.pe**

Dar click en RESULTADOS para luego proseguir en PACIENTES como indica la siguiente imagen:



Luego de dar click en PACIENTES aparecerá la pantalla de Ingreso, donde deberá colocar los datos brindados por la admissionista:






Si el usuario es Nuevo le saldrá la siguiente ventana:

Por motivos de seguridad el usuario colocará la clave de su preferencia y automáticamente el sistema enviará un correo indicando que se cambió la clave:



Para revisión de sus últimos resultados, deberá dar click sobre el ícono según indica la flecha.

Fecha de Atención	Nombre de Médico	Nombre de Procedencia	Número de Petición	Resultados	Histórico
16/12/2017 10:31:00	Médico	MEDICINA GENERAL	2017121606261		

Posteriormente aparecerá la siguiente pantalla:



La pantalla muestra los resultados de laboratorio para el paciente CYNTHIA ELIZABETH MARQUEZ. Incluye una leyenda y tablas de resultados para Bioquímica y Hematología.

**RESULTADOS**

Paciente: CYNTHIA ELIZABETH MARQUEZ Fecha de Atención: 16/12/2017 Nro Petición: 2017121606261

**Leyenda**

- **Muestra Pendiente:** No se tiene la muestra
- **En Proceso:** La muestra esta siendo procesada
- **Terminado:** Ya se tienen los resultados

BIOQUIMICA				
Análisis	Resultado Análisis	Unidad	Rango de Referencia	Fuera del Rango
GLUCOSA	87	mg/dl	74.00 - 106.00	

HEMATOLOGIA				
Análisis	Resultado Análisis	Unidad	Rango de Referencia	Fuera del Rango
HEMOGRAMA				
HEMOGLOBINA	14.50	g/dl	12.00 - 16.00	

Donde podrá visualizar directamente sus últimos resultados, así mismo:

- Podrá revisar el histórico de sus resultados atendidos en Laboratorio Precisa
- Exportar versión para imprimir resultados
- Enviar sus resultados por correo electrónico
- Personalizar correos favoritos

### **IMPORTANTE:**

- En la siguiente imagen tenemos la opción ¿Olvidó su contraseña? Haga click aquí



Formulario de ingreso de pacientes con campos para documento de identidad y contraseña. Incluye un enlace para recuperar la contraseña y un botón de ingreso.

**INGRESO DE PACIENTES**

Documento de identidad

Contraseña

¿Olvidó su contraseña? haga [click aquí](#)

He leído y acepto todos los términos y condiciones del servicio. Para conocer en detalle haga [click aquí](#)

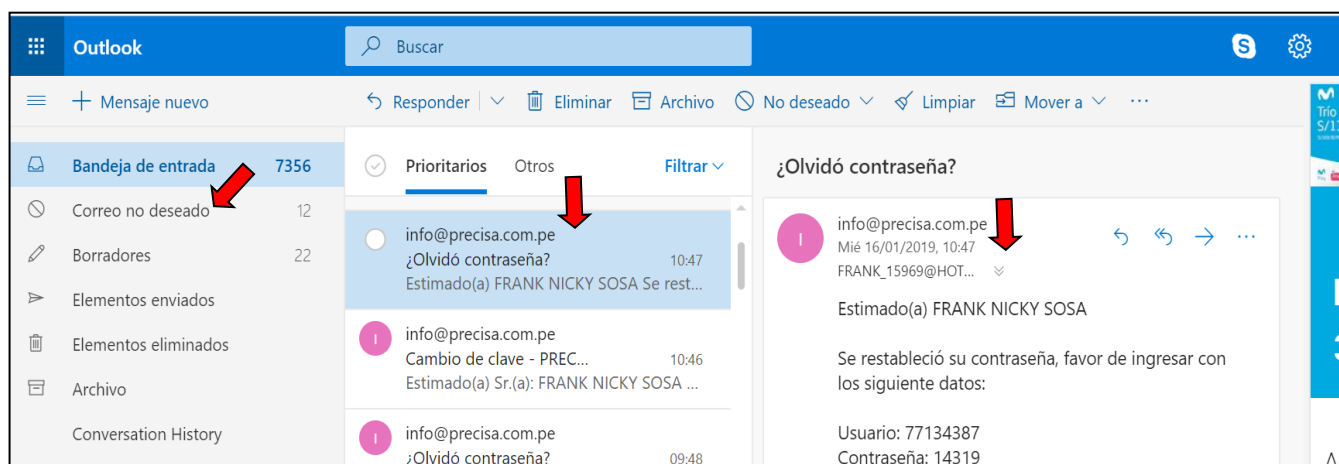
He leído y acepto las condiciones establecidas en la [clausula de protección de datos personales](#)  SI  NO

**INGRESAR**

- Con su Numero de Documento (DNI) y luego en el botón ENVIAR: Le llegará a su correo una contraseña de 5 dígitos.

En breves momentos le llegará su contraseña a su bandeja de correo

**NOTA: Al ingresar la nueva contraseña el sistema exigirá cambiarla para que pueda ingresar a visualizar sus resultados, tal como se muestra a continuación:**



- De no encontrarlo en su **BANDEJA DE ENTRADA** seguir los siguientes pasos:
  - Iniciar sesión de su correo,
  - En la zona lateral izquierda, dar click sobre **CORREO NO DESEADO** o **SPAM**
  - Ahí encontrara el correo de [info@precisa.com.pe](mailto:info@precisa.com.pe) en el cual aparecerá su usuario y la nueva contraseña (5 dígitos) para que pueda ingresar a visualizar sus resultados.

